



Le N°1 des compactes

SUZUKI VITARA

Moteur	Transmission	Puissance kW/ch	Consommation l/100 km	Prix net en CHF
--------	--------------	--------------------	--------------------------	--------------------

LIGNES D'ÉQUIPEMENT

ALLGRIP 4X4

Compact + Hybrid	1.4 turbo essence	Boîte manuelle 6 rapports	95 / 129	6.1	29'490.-
Compact + Hybrid	1.5 hybride	Boîte de vitesses automatisée	85 / 115	6.1	32'990.-
Compact Top Hybrid	1.4 turbo essence	Boîte manuelle 6 rapports	95 / 129	6.1	33'490.-
Compact Top Hybrid	1.5 hybride	Boîte de vitesses automatisée	85 / 115	6.1	36'990.-

MODÈLES SPÉCIAUX (Série limitée, jusqu'à épuisement du stock)

ALLGRIP 4X4

Edition 35 Hybrid	1.4 turbo essence	Boîte manuelle 6 rapports	95 / 129	6.1	29'490.-
Edition 35 Hybrid	1.5 hybride	Boîte de vitesses automatisée	85 / 115	6.1	32'990.-
Edition 35 Top Hybrid	1.4 turbo essence	Boîte manuelle 6 rapports	95 / 129	6.1	33'490.-
Edition 35 Top Hybrid	1.5 hybride	Boîte de vitesses automatisée	85 / 115	6.1	36'990.-



COMPACT+	EDITION 35	COMPACT TOP	EDITION 35 TOP
----------	------------	-------------	----------------

SÉCURITÉ

ABS avec répartiteur électronique de la force de freinage	●	●	●	●
ESP avec contrôle de traction	●	●	●	●
Airbag pour conducteur et passager avant (déactivable côté passager)	●	●	●	●
Airbag latéraux avant	●	●	●	●
Airbags rideaux	●	●	●	●
Airbag genoux conducteur	●	●	●	●
Ceintures de sécurité à trois points sur toutes les places	●	●	●	●
Ceintures avec prétensionneurs et limiteurs de force avant et arrière	●	●	●	●
Ceintures avant réglable en hauteur	●	●	●	●
Système d'ancrage ISOFIX	●	●	●	●
Assistant à la descente	●	●	●	●
Aide au démarrage en côte (AGS ou ALLGRIP 4x4)	●	●	●	●
Système de freinage pré-collision	●	●	●	●
Assistant de maintien sur la voie	●	●	●	●
Assistant de maintien de la trajectoire	●	●	●	●
Assistant au changement de voie	●	●	●	●
Système de détection de trafic (arrière)	●	●	●	●
Reconnaissance des panneaux de circulation	●	●	●	●

CONFORT

Vitres électriques avant et arrière	●	●	●	●
Verrouillage central avec télécommande	●	●	●	●
Système automatique Start/Stop	●	●	●	●
Climatisation automatique avec filtre à pollen	●	●	●	●
Vitres teintées	●	●	●	●
Caméra de recul	●	●	●	●
Sièges avant chauffants	●	●	●	●
Commande téléphonique et audio au volant	●	●	●	●
Régulateur de vitesse adaptatif	●	●	●	●
Rétroviseurs à réglage électrique et chauffants	●	●	-	-
Détecteur de pluie	●	●	●	●
Rétroviseurs à réglage électrique, chauffants et rabattables	-	-	●	●
Déverrouiller et démarrer sans clé (Keyless)	- / ●*	- / ●*	●	●
Capteurs de stationnement arrière et avant (acoustiquement)	-	-	●	●
Toit panoramique ouvrant électrique en verre	-	-	●	●

RADIO / NAVIGATION / MULTIMÉDIA

Prise USB pour sources audio externes	●	●	●	●
Prise 12 Volt	●	●	●	●
4 haut-parleurs	●	●	-	-
Système multimédia à écran tactile, connectivité smartphone, Bluetooth et DAB+	●	●	-	-
6 haut-parleurs	-	-	●	●
Système multimédia à écran tactile, connectivité smartphone, Bluetooth, DAB+ et navigation	-	-	●	●

● = de série - = non disponible

*disponible uniquement avec la boîte automatique

COMPACT+	EDITION 35	COMPACT TOP	EDITION 35 TOP
----------	------------	-------------	----------------

INTÉRIEUR				
Volant réglable en hauteur et profondeur	●	●	●	●
Sièges avant réglables en hauteur et rabattables	●	●	●	●
Sièges arrière rabattables séparément (60/40)	●	●	●	●
Tapis de sol	●	●	●	●
Accoudoir central avant	●	●	●	●
Divers compartiments de rangement et porte-boissons	●	●	●	●
Affichage multifonction	●	●	●	●
Volant cuir	●	●	●	●
Intérieur cuir velours	-	-	●	●

VISIBILITÉ				
Feux arrière LED	●	●	●	●
Feux antibrouillard	●	●	●	●
Feux automatiques	●	●	●	●
Feux de croisement / route LED	●	●	●	●
Réglage automatique de la hauteur de faisceau	●	●	●	●

EXTÉRIEUR				
Jantes en alliage léger 17	●	●	●	●
Elargisseur d'ailes	●	●	●	●
Rails de toit	●	●	●	●

EXKLUSIVES EDITION 35-PAKET				
Elément décor attractif	-	●	-	●
Baguettes marchepied avant et garnissage volant	-	●	-	●

OPTIONS

OPTIONS*				
Peinture métallisée / pearl	790.-	●	790.-	●
Peinture Two-Tone	490.-	490.-	490.-	490.-
Prolongation de garantie (4e année / 4e + 5e année)	290.- / 550.-	- / ●	290.- / 550.-	- / ●
Sièges en cuir	2'100.-	2'100.-	2'100.-	2'100.-
Capteurs de stationnement arrière (acoustiquement)	650.-	650.-	-	-
Capteurs de stationnement arrière et avant (acoustiquement)	1'350.-	1'350.-	●	●
Activation fonction navigation	440.- ¹⁾	440.- ¹⁾	●	●
Kit roue de dépannage	420.- ²⁾	420.- ²⁾	420.- ²⁾	420.- ²⁾
Attelage remorque, amovible, avec jeu de câbles	1'200.-	1'200.-	1'200.-	1'200.-
Roues d'hiver en acier 16" avec pneus de marque	1'300.-	1'300.-	1'300.-	1'300.-
Roues d'hiver aluminium 16" avec pneus de marque	1'800.-	1'800.-	1'800.-	1'800.-

● = de série - = non disponible

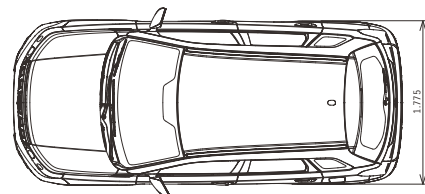



¹⁾ Activation de la fonction de navigation du système multimédia à écran tactile existant par une carte SD

²⁾ non disponible sur le 1.5 hybride

*Les prix attractifs pour les options et kits sont liés à la commande d'un véhicule neuf depuis le stock de l'importateur.

DONNÉES TECHNIQUES

	1.4 turbo essence hybride	1.5 hybride
Nombre de portes	5	5
Nombre de places	5	5
MOTEUR		
Nombre de cylindres	4	4
Nombre de soupapes	16	16
Cylindrée en cm ³	1'373	1462
Puissance maximale en ch (kW) à tr/min	129 (95) / 5'500	115 (85) / 6'000 (performance combinée du système)
Couple maximal en Nm à tr/min	235 / 2'000 - 3'000	138 / 4'400
PERFORMANCE		
Vitesse maximale km/h	190	180
CONSUMMATION NORMALISÉE ¹⁾		
Mixte l/100 km	6.1	6.1
Émissions de CO ₂ en g/km	136	137
Émissions de CO ₂ liées à la fourniture de carburant et/ou d'électricité g/km	31	31
Catégorie énergétique	C	C
Norme anti-pollution	Euro 6d	Euro 6d
Capacité du réservoir	47	47
DIMENSIONS / VOLUME		
Diamètre de braquage en mètres	10.4	10.4
Garde au sol en millimètres	175	175
Volume du coffre en litres (VDA)	362	289
Volume du coffre avec sièges arrière rabattus en litres (VDA)	642	642
POIDS EN KG ²⁾		
Poids à vide	1'320	1'390
Poids total	1'770	1'780
Charge tractable maximale freinée	1'500	1'200
Charge tractable maximale non freinée	600	400
Charge de toit maximale	75	75
Charge d'appui	75	75
CHÂSSIS		
Freins avant	Freins à disques ventilés	Freins à disques ventilés
Freins arrière	Freins à disques	Freins à disques
Pneus	215/55 R17	215/55 R17
Kit réparation	●	●



● = de série

¹⁾ La conduite, les conditions routières et atmosphériques ainsi que l'état du véhicule peuvent influencer ces valeurs.

²⁾ Conforme aux directives UE. Poids à vide avec conducteur (75kg), liquide de refroidissement, lubrifiants, carburant (90%), roue de secours et outillage de bord.

Les données de consommation indiquées dans nos documents de vente sont basées sur le cycle européen de consommation normalisé qui a pour objectif de permettre une comparaison entre les véhicules. En usage quotidien, la consommation peut varier sensiblement en fonction du style de conduite, de la charge, de la topographie et des conditions climatiques.

Émissions moyennes de CO₂ de tous les modèles de véhicules neufs immatriculés en Suisse: 122 g/km.
Valeur cible de CO₂ selon nouvelle méthode de mesure WLTP: 118 g/km

Financement et leasing: des offres de leasing intéressantes chez votre concessionnaire SUZUKI



Les modèles vendus en Suisse peuvent différer légèrement des véhicules présentés dans ce prospectus. SUZUKI Schweiz AG se réserve le droit de modifier en tout temps et sans préavis les spécifications, les prix et les équipements de ses véhicules ainsi que des modèles entiers ou d'en arrêter la production. Personne ne pourra être tenu responsable des erreurs ou omissions éventuelles de ce prospectus.

Les valeurs de consommation et d'émission indiquées sont été déterminées conformément aux procédures de mesure prescrites par la loi. Depuis le 1^{er} septembre 2018, les voitures neuves sont homologuées selon la procédure d'essai mondiale harmonisée pour les véhicules légers (WLTP), une procédure plus réaliste pour mesurer la consommation de carburant et les émissions de CO₂.

Actuellement, les valeurs NEDC sont toujours obligatoires pour la communication. Dans le cas des voitures neuves réceptionnées conformément à WLTP, les valeurs NEDC sont corollées depuis les valeurs WLTP.

La consommation et les émissions de CO₂ de votre véhicule peuvent différer des valeurs mentionnées ici. En effet, le style de conduite et d'autres facteurs (état des routes, conditions de circulation, état du véhicule, équipements, chargement, nombre des passagers, etc.) ont un impact sur la consommation et les émissions d'un véhicule. Emissions moyennes de CO₂ de tous les modèles de véhicules neuf immatriculés en Suisse: 122g/km.

Prix nets-nets SUZUKI

Tous les prix indiqués s'entendent comme prix nets et sont des recommandations de prix sans engagement, TVA 8.1 % incluse.

Critère de qualité Swiss Edition

SUZUKI Suisse attache une grande importance à un suivi compétent et professionnel par le revendeur officiel SUZUKI. En effet, seul un personnel spécialisé ayant reçu la formation adéquate peut entretenir et réparer votre SUZUKI avec professionnalisme et efficacité. C'est pourquoi les revendeurs officiels SUZUKI, qui se distinguent par des connaissances techniques particulières et par une grande compétence de service, sont les seuls à être chargés de la vente de nos véhicules Swiss Edition. Si vous acquérez votre SUZUKI auprès d'un revendeur officiel suisse SUZUKI, vous bénéficiez du Swiss Support et de notre Swiss Finish et ce, de la préparation du véhicule à son suivi durant de longues années en matière de service et de garantie. A cela s'ajoutent les plus-values suisses exclusives au niveau de l'équipement, surtout avec les modèles spéciaux.



3 ans de garantie d'usine et de mobilité (max. 100 000 km) ainsi que 2 ans de garantie supplémentaire y.c. Assistance en option. 12 ans de garantie contre la perforation par corrosion.

SUZUKI Schweiz AG

Emil-Frey-Strasse, 5745 Safenwil,
www.suzuki.ch

