



La compatta N. 1

SUZUKI SWIFT

Motore	Trasmissione	Potenza kW/CV	Consumo combinato l/100 km	Prezzo di vendita netto in CHF
--------	--------------	---------------	----------------------------	--------------------------------

LINEA ALLESTIMENTO

TRAZIONE ANTERIORE

Compact+ Hybrid	1.2 Benzina	Cambio manuale a 5 marce	61 / 83	4.7	20'990.-
		Trasmissione a variazione continua		5.1	22'990.-
Compact Top Hybrid	1.2 Benzina	Cambio manuale a 5 marce	61 / 83	4.7	22'990.-
		Trasmissione a variazione continua		5.1	24'990.-

ALLGRIP 4X4

Compact+ Hybrid	1.2 Benzina	Cambio manuale a 5 marce	61 / 83	5.4	23'990.-
Compact Top Hybrid					25'990.-

MODELLI SPECIALI (Serie limitata, solo fino ad esaurimento scorte)

ALLGRIP 4X4

Piz Sulai Hybrid	1.2 Benzina	Cambio manuale a 5 marce	61 / 83	5.4	24'490.-
Piz Sulai Top Hybrid					26'490.-



COMPACT+	PIZ SULAI	COMPACT TOP	PIZ SULAI TOP
----------	-----------	-------------	---------------

SICUREZZA

ABS con distribuzione el. della forza frenante e assistente di frenata	●	●	●	●
ESP con controllo della trazione	●	●	●	●
Airbag anteriore per conducente e passeggero (disattivabile per passeggero)	●	●	●	●
Airbag laterale per conducente e passeggero	●	●	●	●
Airbag a tendina	●	●	●	●
Cinture di sicurezza a tre punti su tutti i posti	●	●	●	●
Cinture con pretensionatore e limitatore di forza	●	●	●	●
Sistema d'ancoraggio ISOFIX	●	●	●	●
Blocco elettronico dell'avviamento	●	●	●	●
Assistenza per la partenza in salita (solo con AGS o 4x4)	●	●	●	●
Sistema di frenata assistita automatica pre-collisione	●	●	●	●
Avvertimento di spostamento involontario fuori corsia	●	●	●	●
Avvertimento di ondeggiamento in corsia	●	●	●	●
Assistente al cambio di corsia	●	●	●	●
Sistema di riconoscimento della segnaletica stradale	●	●	●	●

CONFORTO

Alzacristalli elettrici anteriori	●	●	●	●
Chiusura centralizzata con telecomando	●	●	●	●
Comandi telefono e audio al volante	●	●	●	●
Retrovisori regolabili e riscaldabili elettricamente	●	●	-	-
Climatizzatore manuale con filtro antipolline	●	●	-	-
Levette al volante (con trasmissione a variazione continua)	-	-	●	-
Vetri privacy	●	●	●	●
Sedili anteriori riscaldabili	●	●	●	●
Telecamera di retromarcia	●	●	●	●
Sistema Start/Stop	●	●	●	●
Sensori di parcheggio acustici, posteriore (acustico)	●	●	●	●
Alzacristalli elettrici posteriori	-	-	●	●
Retrovisori regolabili, riscaldabili e ribaltabili elettricamente	-	-	●	●
Climatizzatore automatico con filtro antipolline	-	-	●	●
Keyless Start (entry Start, pulsante Engine Start)	-	-	●	●
Cruise control adattivo	●	●	●	●

RADIO / NAVIGAZIONE / MULTIMEDIA

4 altoparlanti	●	●	-	-
Allacciamento USB	●	●	●	●
Sistema multimediale con display touchscreen, connettività smartphone, bluetooth e DAB+	●	●	-	-
Sistema multimediale con display touchscreen, connettività smartphone, bluetooth e DAB+	-	-	●	●
6 altoparlanti	-	-	●	●

COMPACT+	PIZ SULAI	COMPACT TOP	PIZ SULAI TOP
----------	-----------	-------------	---------------

INTERNI				
Schienali posteriori ribaltabili separatamente (60/40)	●	●	●	●
Alette parasole con specchietti di cortesia	●	●	●	●
Volante regolabile in altezza	●	●	●	●
Sedile conducente regolabile in altezza	●	●	●	●
Tappetini	●	●	●	●
Volante in pelle	●	●	●	●
Display LCD a colori multifunzionale	●	●	●	●
Volante regolabile in profondità	-	-	●	●

ILLUMINAZIONE				
Funzione Guide-me-home	●	●	●	●
Accensione automatica fari	●	●	●	●
Fari giornalieri LED	●	●	●	●
Fari antinebbia	●	●	●	●
Fari abbaglianti automatici	●	●	●	●
Fari anabbaglianti / circolazione LED	●	●	●	●
Regolazione dinamica della profondità dei fari	●	●	●	●

ESTERNI				
Retrovisori e maniglie in colore della carrozzeria	●	●	●	●
16" cerchi in lega leggera	●	●	●	●

PACCHETTO ESCLUSIVO PIZ SULAI				
Applicazione per il volante e batticalcagno anteriori	-	●	-	●
Pacchetto di design	-	●	-	●
Pratico tappetino per bagagliaio	-	●	-	●
Ruote invernali in lega leggera con copertoni di marca	-	●	-	●

OPZIONI E KITS

OPZIONI*				
Vernice metallizzata e pearl	690.-	690.-	690.-	690.-
Vernice Two-Tone	490.-	490.-	490.-	490.-
Estensione Garanzia (4. ann° / 4.+5. a°no)	200.- / 390.-	200.- / 390.-	200.- / 390.-	200.- / 390.-
Bracciolo centrale anteriore	300.-	300.-	300.-	300.-
Sedili in pelle	1'900.-	1'900.-	1'900.-	1'900.-
Sensori di parcheggio acustici, anteriore	700.-	700.-	700.-	700.-
Upgrade funzione navigazione	440.- ¹⁾	440.- ¹⁾	●	●
Dispositivo di traino, smontabile con kit elettrico	1'200.-	1'200.-	1'200.-	1'200.-
Kit ruotino	420.-	420.-	420.-	420.-
15" ruote invernali in acciaio con copertoni di marca	900.-	-	900.-	-
15" ruote invernali in lega leggera con copertoni di marca	1'400.-	●	1'400.-	●

KITS*				
Body Decal kit: Il kit comprende: adesivi cofano/paraurti - Adesivi fendinebbia - Adesivi fiancate - Adesivi bagagliaio	520.-	520.-	520.-	520.-

● = di serie - = non disponibile

¹⁾ L'attivazione della funzione di navigazione sull'apparecchio multimediale con Touchscreen, avviene tramite inserimento della scheda di memoria SD
*I prezzi attrattivi per le opzioni s'intendono in collegamento con l'ordine diretto della vettura dell'importatore.

SPECIFICHE

1.2 Benzina Hybrid

Porte	5
Posti a sedere	5

MOTORE	
Numero cilindri	4
Numero valvole	16
Cilindrata cm ³	1'197
Potenza massima CV (kW) a giri/min	83 (61) / 6'000
Coppia massima NM a giri/min(Automatique)	120 / 4'400

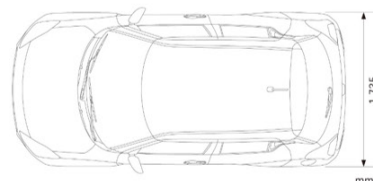
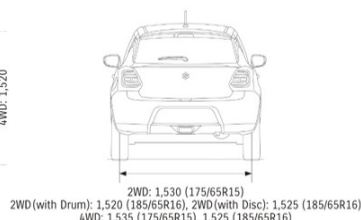
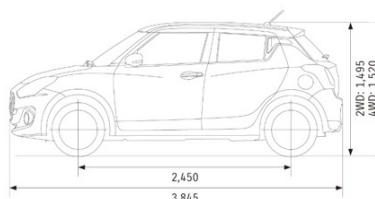
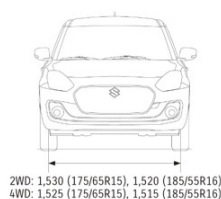
PRESTAZIONI	
Velocità massima km/h / con AGS / (ALLGRIP 4x4)	180 / 175 / (170)
Accelerazione 0-100 km/h in secondi / con AGS / (ALLGRIP 4x4)	13.1 / 12.2 / (13.8)

CONSUMO NORMALIZZATO DI CARBURANTE ¹⁾	
Combinato l/100 km / con AGS / (ALLGRIP 4x4)	4.7 / 5.1 / (5.4)
Emissioni di CO ₂ in g/km / con AGS / (ALLGRIP 4x4)	106 / 115 / (121)
Emissioni di CO ₂ derivanti dalla messa a disposizione di carburanti e/o die elettricità in g/km / con AGS / (ALLGRIP 4x4)	24 / 26 / (27)
Classe di efficienza / con AGS / (ALLGRIP 4x4)	B / C / (C)
Normativa sulle emissioni	Euro 6d
Capacità serbatoio in litri	37

DIMENSIONI / VOLUME	
Diametro di sterzata in metri	9.6
Altezza libera dal suolo in millimetri	120
Volume bagagliaio in litri (VDA)	265
Volume del vano bagagli con sedili ribaltati in litri (VDA)	579

PESI IN KG ²⁾	
Peso a vuoto (ALLGRIP 4x4)	865 / 925 / (975)
Peso totale	1'365 / 1'375 / (1'420)
Carico massimo trainabile, frenato	1'000
Carico massimo trainabile, non frenato	400
Carico massimo sul tetto	30
Carico d'appoggio sul gancio	60

TELAIO	
Freni anteriori	a disco, ventilati
Freni posteriori	a tamburo Compact Top: a disco
Dimensioni pneumatici	185/55 R16
Set riparazione pneumatico	●



● = di serie

¹⁾ Lo stile di guida, il percorso, il traffico, le condizioni atmosferiche nonché lo stato del veicolo possono in pratica essere la causa di valori diversi da quelli indicati.

²⁾ Cifre conformi alle norme UE. Peso a vuoto con conducente (75 kg), compreso liquido di raffreddamento, lubrificanti, carburante (90%), ruota di scorta e utensili di bordo.

I dati indicati nei nostri prospetti si basano sul ciclo europeo di consumo normalizzato che ha come obiettivo quello di permettere il paragone tra vetture. Nell'uso quotidiano i consumi possono variare sensibilmente in funzione dello stile di guida, del carico, della topografia e della stagione.

Valore medio delle emissioni di CO₂ di tutti i modelli di veicoli immatricolati nuovo in Svizzera: 122g/km.
Valore nominale secondo il nuovo metodo di misura WLTP: 118g/km

Finanziamento e leasing: attraenti offerte
leasing dal vostro concessionario SUZUKI



I modelli venduti in Svizzera possono presentare caratteristiche diverse da quelle illustrate. SUZUKI Schweiz AG si riserva il diritto di modificare in qualsiasi momento e senza preavviso specifici, prezzi, dotazioni e interi modelli, nonché di cessarne la produzione. Si declina ogni responsabilità per eventuali errori o omissioni in questo prospetto.

I valori di consumo e di emissioni sono stati valutati secondo la procedura prescritta dalla legge. Tutte le autovetture e i veicoli commerciali leggeri sono omologate dal 1° settembre 2018 con la procedura di prova armonizzata a livello internazionale (World Wide Harmonized Light Vehicles Test Procedure, WLTP), una modalità di prova realistica per misurare il consumo di carburante e le emissioni di CO₂.

Il consumo di carburante e le emissioni di CO₂ della vostra vettura possono pertanto divergere dai dati indicati. Lo stile di guida e altri fattori (stato della strada, condizioni del traffico, stato del veicolo, equipaggiamento montato, carico, numero di passeggeri ecc.) influenzano i valori di consumo e di emissione dei veicoli. Valore medio delle emissioni di CO₂ di tutti i modelli di veicoli immatricolati in Svizzera: 122g/km.

Prezzi netti netti SUZUKI

Tutti i prezzi menzionati sono prezzi netti, consigliati, non vincolanti e comprensivi di IVA all'8.1%.

Caratteristiche di qualità Swiss Edition

SUZUKI Schweiz attribuisce grande importanza a un'assistenza competente e professionale da parte del concessionario ufficiale SUZUKI. Infatti, solo specialisti adeguatamente formati sono in grado di assistere e riparare il vostro veicolo SUZUKI in modo professionale ed efficiente. Per questo motivo, la vendita dei nostri veicoli Swiss Edition è riservata esclusivamente ai concessionari ufficiali SUZUKI, che si distinguono per una particolare competenza tecnica e per un elevato livello di assistenza. Se acquistate la vostra SUZUKI presso un concessionario ufficiale SUZUKI, beneficiate del Swiss Support e della nostra Swiss Finish, dalla preparazione del veicolo all'assistenza a lungo termine e alla garanzia. A ciò si aggiungono gli esclusivi valori svizzeri aggiunti in termini di equipaggiamento. Soprattutto con i modelli speciali.



3 anni di garanzia di fabbrica e di mobilità (max. 100.000 chilometri), nonché 2 ulteriori anni di garanzia supplementare incl. assistenza come opzione. 12 anni di garanzia contro la corrosione perforante.

SUZUKI Schweiz AG

Emil-Frey-Strasse, 5745 Safenwil,
www.suzuki.ch

