



La compatta N.1

SUZUKI SWACE

Motore	Trasmissione	Potenza kW/CV	Consumo combinato l/100 km	Prezzo di vendita netto in CHF
--------	--------------	------------------	----------------------------------	--------------------------------------

LINEA ALLESTIMENTO

TRAZIONE ANTERIORE

Compact+	1.8 Hybrid	E-CVT (automatico)	103 / 140	4.5	33'990.-
Compact Top	1.8 Hybrid	E-CVT (automatico)	103 / 140	4.5	35'990.-



COMPACT+	COMPACT TOP
----------	-------------

SICUREZZA

ABS con distribuzione el. della forza frenante e assistente di frenata	●	●
ESP con controllo della trazione	●	●
Assistente intelligente alla velocità (ISA)	●	●
Airbag anteriore per conducente e passeggero (disattivabile per passeggero)	●	●
Airbag laterale per conducente e passeggero	●	●
Airbag a tendina	●	●
Airbag ginocchia lato conducente	●	●
Cinture di sicurezza a tre punti su tutti i posti	●	●
Cinture con pretensionatore e limitatore di forza anteriore e posteriore	●	●
Cinture di sicurezza anteriori, regolabili in altezza	●	●
Sistema d'ancoraggio ISOFIX 2x	●	●
Aide au parage SIPA	-	●
Assistenza per la partenza in salita (solo con AGS o 4x4)	●	●
Sistema di frenata assistita automatica pre-collisione	●	●
Avvertimento di spostamento involontario fuori corsia	●	●
Avvertimento di ondeggiamento in corsia	●	●
Assistente al cambio di corsia	-	●
Assistente al traffico trasversale (posteriore)	-	●
Sistema di riconoscimento della segnaletica stradale	●	●
eCall	●	●
Freno di stazionamento elettrico	●	●

CONFORTO

Alzacristalli elettrici anteriori e posteriori	●	●
Chiusura centralizzata con telecomando	●	●
Sistema Start/Stop	●	●
Climatizzatore automatico con filtro antipolline	●	●
Vetri privacy	●	●
Telecamera di retromarcia	●	●
Sedili anteriori riscaldabili	●	●
Comandi telefono e audio al volante	●	●
Cruise control adattivo	●	●
Sensore per la pioggia	●	●
Ugelli lavavetri riscaldati	●	●
Retrovisori regolabili e riscaldabili elettricamente	●	●
Keyless Start (entry Start, pulsante Engine Start)	●	●
Sensori di parcheggio acustici, anteriore e posteriore (acustico)	-	●
Ricarica senza filo per dispositivi mobili	-	●
Retrovisore interno antiabbagliante automatico e in continuo	●	●

RADIO / MULTIMEDIA

Allacciamento USB	●	●
Presa da 12 volt	●	●
6 altoparlanti	●	●
8" Sistema multimediale con display touchscreen, connettività smartphone, Bluetooth, DAB+	●	-
10.5" Sistema multimediale con display touchscreen, connettività smartphone, Bluetooth, DAB+ e navigazione	-	●

COMPACT+	COMPACT TOP
----------	-------------

INTERNI		
Volante regolabile in altezza et profondeur	●	●
Sedili anteriori regolabili in altezza e ribaltabili	●	●
Schienali posteriori ribaltabili separatamente (60/40)	●	●
Bracciolo centrale anteriore + posteriore	●	●
7" Display multifunzione	●	-
12.3" Display multifunzione	-	●
Alette parasole con specchietti di cortesia	●	●
Volante riscaldabile in pelle	●	●
Volante riscaldabile in pelle	●	●
Tappetini	●	●

ILLUMINAZIONE		
Fari antinebbia	●	●
Accensione automatica fari	●	●
Fari anabbaglianti e abbaglianti BI-LED	-	●
Fari anabbaglianti e abbaglianti LED	●	-
Fari giornalieri LED	●	●
Fari abbaglianti automatici	●	●

ESTERNI		
16" cerchi in lega leggera	●	●
Mancorrente sul tetto	●	●
Maniglie esterne delle portiere in tinta carrozzeria	●	●
Spoiler posteriore al tetto	●	●

OPZIONI

OPZIONI*		
Vernice metallizzata e pearl	790.-	790.-
Sedili in pelle	2'100.-	2'100.-
Estensione Garanzia (4. anno / 4.+5. anno)	290.- / 550.-	290.- / 550.-
Dispositivo di traino, smontabile con kit elettrico	1'400.-	1'400.-
Portellone elettrico con comando "Kick-Open"	1'200.-	1'200.-
Sensori di parcheggio acustici, anteriore e posteriore (acustico)	1'350.-	●
Kit ruotino	490.-	490.-
16" ruote invernali in lega leggera con copertoni di marca	1'800.-	1'800.-

● = di serie - = non disponibile

*I prezzi attrattivi per le opzioni s'intendono in collegamento con l'ordine diretto della vettura dell'importatore.

SPECIFICHE

1.8 Hybrid

Porte	5
Posti a sedere	5

MOTORE

Numero cilindri	4
Numero valvole	16
Cilindrata cm ³	1'798

PRESTAZIONI

Velocità massima km/h	180
-----------------------	-----

CONSUMO NORMALIZZATO DI CARBURANTE ¹⁾

Combinato l/100 km	4.5
Emissioni di CO ₂ in g/km	103
Emissioni di CO ₂ derivanti dalla messa a disposizione di carburanti e/o di elettricità in g/km	23
Classe di efficienza	B
Normativa sulle emissioni	Euro 6d
Capacità serbatoio in litri	43

DIMENSIONI / VOLUME

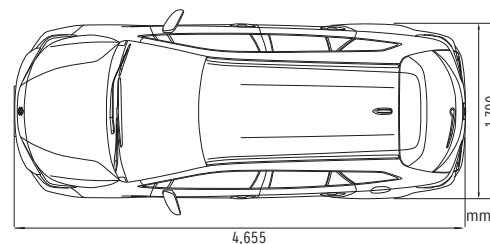
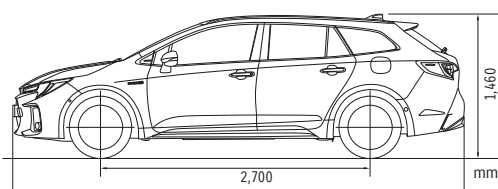
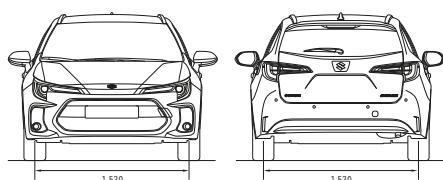
Diametro di sterzata in metri	10.4
Altezza libera dal suolo in millimetri	135
Volume bagagliaio in litri (VDA)	596
Volume del vano bagagli con sedili ribaltati in litri (VDA)	1'232

PESI IN KG ²⁾

Peso a vuoto	1'495
Peso totale	1'835
Carico massimo trainabile, frenato	750
Carico massimo trainabile, non frenato	450
Carico massimo sul tetto	75
Carico d'appoggio sul gancio	75

TELAIO

Freni anteriori	a disco, ventilati
Freni posteriori	a disco
Dimensioni pneumatici	205/55 R16
Set riparazione pneumatico	●



● = di serie

¹⁾ Lo stile di guida, il percorso, il traffico, le condizioni atmosferiche nonché lo stato del veicolo possono in pratica essere la causa di valori diversi da quelli indicati.

²⁾ Cifre conformi alle norme UE. Peso a vuoto con conducente (75 kg), compreso liquido di raffreddamento, lubrificanti, carburante (90%), ruota di scorta e utensili di bordo.

I dati indicati nei nostri prospetti si basano sul ciclo europeo di consumo normalizzato che ha come obiettivo quello di permettere il paragone tra vetture. Nell'uso quotidiano i consumi possono variare sensibilmente in funzione dello stile di guida, del carico, della topografia e della stagione.

Valore medio delle emissioni di CO₂ di tutti i modelli di veicoli immatricolati nuovo in Svizzera: 122g/km.
Valore nominale secondo il nuovo metodo di misura WLTP: 118g/km