

JIMMY COUNTRY



HIGHLIGHTS D'ÉQUIPEMENT

- 2 places avec un grand coffre
- ALLGRIP 4x4 PRO avec une boîte de réduction (2x5 rapports)
- Système de freinage pré-collision
- Climatisation manuelle avec un filtre à pollen
- Régulateur de vitesse
- Sièges chauffants

Le N°1 des compactes



Way of Life!

L'ACCENT SUR L'ESSENTIEL

Simple, pratique et adapté à un usage quotidien : dans l'habitacle, chaque élément est conçu dans un but fonctionnel, tout en conférant une ambiance agréable. L'intérieur noir se suffit à lui-même, sans parure multicolore qui paraîtrait ici exagérée. Sans sources de distraction inutiles, le conducteur peut rester concentré sur le chemin à suivre. A la verticalité de la console centrale et du bloc d'instrumentation s'opposent les lignes horizontales du tableau de bord. Cette géométrie perpendiculaire permet d'évaluer intuitivement l'inclinaison du véhicule, en particulier sur terrain accidenté ou à flanc de montagne.



Régulateur de vitesse

Grâce au régulateur de vitesse, le véhicule maintient une vitesse fixe sans avoir à appuyer sur la pédale d'accélérateur. Ce système épargne le conducteur d'une fatigue inutile sur de longs trajets et améliore également le rendement énergétique, en réduisant les accélérations et les freinages inutiles.

Climatisation manuelle avec un filtre à pollen

Le système de climatisation du Jimny Country impressionne par sa haute à tracer la facilité d'utilisation grâce à des commandes simples.



COMPARTIMENT À BAGAGES

Grille de séparation

Une grille de séparation est installée entre l'habitacle et le compartiment à bagages. Une grille est utilisée pour la partie supérieure afin de garantir la vision vers l'arrière et de permettre le contrôle du fret.



Le revêtement de sol du compartiment à bagages

Le revêtement de sol est entièrement horizontal et recouvert d'une moquette. Cela permet un chargement et un déchargement facilités.

Levier pour le déverrouillage d'urgence de la porte arrière

Dans le cas où la porte arrière doit être ouverte depuis le compartiment à bagages, un levier de déverrouillage d'urgence est situé sur le panneau de la porte arrière.

VIVEZ LA DYNAMIQUE TOUT-TERRAIN !

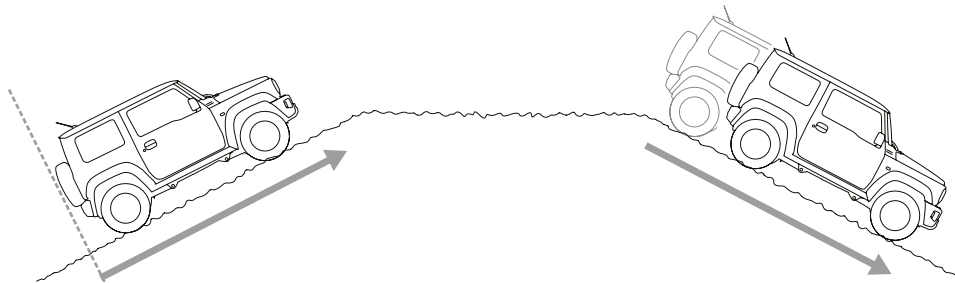
Avec le Jimny Country, vous pouvez franchir tous les obstacles. Grâce à son agilité inégalée, sa direction précise et son couple favorable, le véhicule vous emmène où vous voulez.

Moteur 1,5 litre

Appréciez la puissance du nouveau Jimny Country. Le moteur essence robuste de 1,5 litre génère une bonne valeur de couple sur une large plage de régime, pour d'excellentes prestations en tout-terrain. Compact et léger, le 4-cylindres présente un rendement énergétique élevé. La boîte manuelle à 5 rapports se distingue par des rapports de réduction optimisés pour le nouveau moteur et garantit en outre une plus grande sobriété.

Transmission intégrale avec réducteur

Le Jimny Country possède quatre roues motrices. Avec le levier de sélection de la transmission sur 4L (rapports courts), le véhicule fournit un couple maximal et une motricité élevée. Sur les tronçons plats non goudronnés et les routes enneigées, le mode 4H permet de rouler à bonne allure tout en profitant des quatre roues motrices. De retour sur l'asphalte, il est recommandé de mettre le sélecteur en position 2H (2WD) pour bénéficier d'une conduite plus douce, plus silencieuse et plus économique en carburant. La transmission ALLGRIP PRO réveille votre esprit d'aventure grâce à ses modalités de conduite, sur route et hors route.



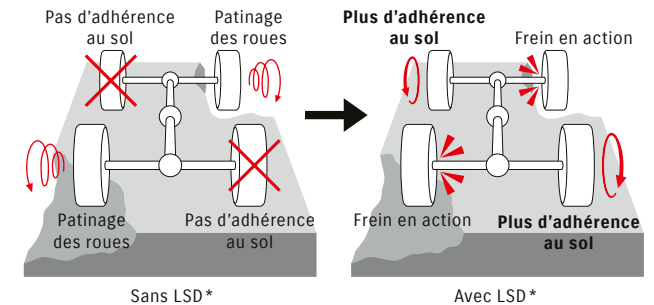
Assistance en côte

Lors d'un démarrage en côte, le véhicule ne se déplace que dans la direction souhaitée. Le système empêche les roues de tourner en sens contraire, même si elles se trouvent sur des terrains différents à gauche et à droite. Le conducteur ne s'occupe que de l'accélérateur.

Assistance en descente

Sur les pentes exigeantes, sur simple pression d'un bouton, le système active les freins automatiquement et maintient une allure constante. Le conducteur peut alors porter toute son attention sur le volant, sans avoir à gérer les pédales de frein et d'embrayage.

PERFORMANCE



Freinage du différentiel

Ne laissez pas les terrains glissants vous arrêter. Si deux roues opposées en diagonale trahissent une perte de motricité sur une surface meuble ou glissante, le blocage du différentiel réagit en freinant automatiquement les roues qui s'emballent. Le couple est aussitôt transmis aux roues qui ont gardé de l'adhérence.

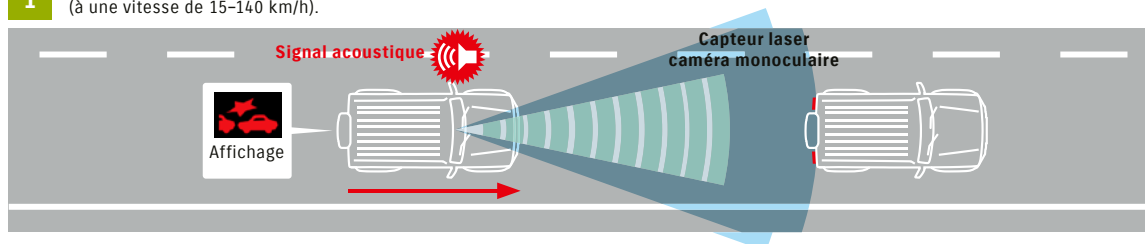
* LSD = Limited Slip Differential

SÉCURITÉ

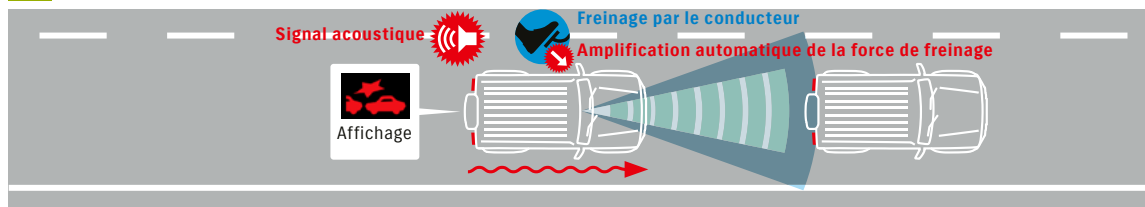
Système de freinage pré-collision

Durant la conduite, le Jimny Country fait appel à deux capteurs – une caméra monoculaire et un capteur laser – pour identifier et prévenir un risque de collision vers l'avant avec un véhicule ou un piéton. Si un risque de collision survient, le véhicule réagit de trois manières selon la situation :

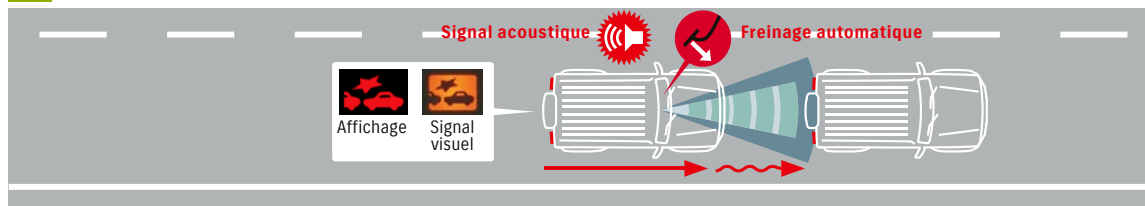
- 1** Avertit le conducteur par un signal sonore et visuel (à une vitesse de 15-140 km/h).



- 2** Active l'assistance au freinage pour augmenter la force de freinage lorsqu'il y a un risque élevé de collision et que le conducteur déclenche un freinage soudain (à une vitesse de 15 à 80 km/h).



- 3** Le freinage d'urgence automatique intervient si le risque de collision continue d'augmenter (à une vitesse de 5-100 km/h)



PROTÉGEZ LES AUTRES ET VOUS-MÊME

La sécurité est une priorité absolue, que vous soyez dans la nature sauvage ou en ville. Grâce aux technologies de sécurité avancées de Suzuki, vous resterez détendu.

eCall

eCall est un système qui envoie un message automatique aux services d'urgence après un accident de la circulation, y compris la localisation exacte du véhicule. Il génère l'appel d'urgence soit automatiquement par les capteurs embarqués après une collision, soit manuellement par les occupants du véhicule en appuyant sur un bouton.*



Mode automatique

En cas de collision latérale, de renversement du véhicule ou d'accident avec déploiement d'un airbag, les différentes informations relatives au véhicule sont automatiquement envoyées aux services d'urgence.

Mode manuel

Un appel d'urgence peut être déclenché en appuyant sur le bouton SOS.

* L'eCall n'est disponible que là où la communication via la téléphonie mobile sans fil est possible. Ce système ne peut pas être utilisé dans les zones où il y a des interférences atmosphériques, dans les régions éloignées et dans les zones où aucun signal ne peut être reçu. Si le microphone, le haut-parleur ou le bouton «SOS» ne fonctionne pas correctement, eCall ne fonctionnera pas correctement.

ACCESSOIRES



Grille de calandre
No d'art. 9911C-78R00-ZSC



Protections de ponts
No d'art. 9912J-78R31-000 avant
No d'art. 9912J-78R41-000 arrière



Galerie de toit
No d'art. 99177-78R00-000
Barres de toit
No d'art. 78901-78R10-000



Barre d'attelage
No d'art. 72901-78R00-000
No d'art. 990E0-78R64-000 Faisceau électrique 7 broches
No d'art. 990E0-78R65-000 Faisceau électrique 13 broches



Lampe de travail a LED
No d'art. 990E0-78R46-000



Polaire Jimny
Tailles disponibles: XS-3XL
No d'art. 990F0-JYFJ1-SIZE

Les accessoires représentés ne sont qu'un échantillon de l'assortiment complet.
La gamme complète des accessoires peut être consultée en ligne, sur le lien shop.suzuki.ch

CHOISISSEZ SELON VOS ENVIES

Peintures bicolores



Kinetic Yellow /
Bluish Black Pearl (DG5)**



Brisk Blue Metallic /
Bluish Black Pearl (CZW)**



Chiffon Ivory Metallic /
Bluish Black Pearl (2BW)**

Peintures unies



Jungle Green (ZZC)



Bluish Black Pearl Metallic (ZJ3)*



Medium Gray (ZVL)



Silky Silver Metallic (Z2S)*



Superior White (26U)

* Supplément pour peinture métallisée/Pearl (voir liste de prix)

** Supplément pour peinture Two-Tone (voir liste de prix)

CARACTERISTIQUES TECHNIQUES

Motorisation

Moteur	1.5 litre à essence, 4 cylindres
Boîte de vitesses	Boîte manuelle à 5 rapports, avec une boîte de réduction (2x5 rapports)
Puissance max.	102 ch (75 kW) à 6000 tr/min
Couple max.	130 Nm à 4000 tr/min



«Way of Life!» est la devise centrale de notre marque. Chaque modèle de voiture Suzuki, chaque moto, chaque moteur hors-bord apporte quelque chose de passionnant dans le quotidien de nos clients.



Votre concessionnaire officiel Suzuki :



Financement et leasing : offres de leasing intéressantes chez votre concessionnaire Suzuki

www.multilease.ch

Les modèles vendus en Suisse peuvent différer légèrement des véhicules présentés dans cette brochure. SUZUKI Schweiz AG se réserve le droit de modifier à tout moment et sans préavis les spécifications, les prix, les équipements ainsi que des modèles entiers, ou d'en suspendre la vente. Nul ne peut être tenu responsable des erreurs ou omissions éventuelles de ce prospectus.

Le N°1 des compactes



Way of Life!

SUZUKI Schweiz AG, Emil-Frey-Strasse, 5745 Safenwil, téléphone 062 788 87 90, www.suzuki.ch
Les données relatives à la catégorie d'efficacité énergétique, à la consommation et aux émissions de CO₂ figurent sur la feuille annexe et sur le site www.suzuki.ch